



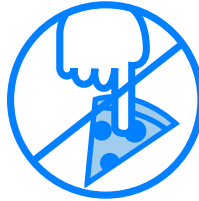
សុវត្ថិភាពចំណីអាហារ

មេរោគហើយនិងអាហារមិនល្អ អាចធ្វើឱ្យអ្នកឈឺ។ សូមការពារសុខភាពរបស់អ្នក។

ដៃដែលមានអនាម័យ



សូមលាងដៃអោយបានរយៈ
ពេល 20 វិនាទី មុនប៉ះចំណី
អាហារ - ប្រើសាប៊ូ ទឹកក្តៅ រួច
ហើយប្រើក្រដាសជូតដៃ



Wសូមកុំយកដៃទទេរបស់
អ្នកមកប៉ះចំណីអាហារ លើក
លែងតែជាចំណីអាហារ
របស់អ្នក។



Wសូមពាក់ស្រោមដៃពេល
រៀបចំម្ហូបអាហារ ហើយប្រើបង្គំ
របួសធុង - សូមកុំយក
ស្រោមដៃមកប្រើម្តងទៀត



សូមកុំរៀបចំម្ហូបអាហារ
ប្រសិនបើអ្នកឈឺ ឧ. ដូចជា
ផ្តាសាយ រាគ ក្អក កើតល្បែង
(ជំងឺស្បែកល្បែងឬ
ភ្នែកល្បែង)

ផ្ទះបាយស្អាត



សូមអនាម័យតាមកន្លែង
រៀបចំធ្វើម្ហូបអាហារហើយនិង
តាមលើផ្ទៃកន្លែងបរិភោគ
អាហារមុននិងក្រោយពេល
បានប្រើប្រាស់រួច



លាងសម្អាត លាងជំរះ
អនាម័យ
ហើយសំឡីលបានអោយ
ស្អាតបន្ទាប់ពីប្រើប្រាស់រួច



លាយទឹកសម្លាប់មេរោគ =
ទឹកប្លីជ 1/4 ស្លាបព្រាកាហ្វេ
+ ទឹក 4 តែង



រក្សាទុកម្ហូបអាហារនិង
សំរាមនៅក្នុងធុងការពារ
អោយផុតពីប្រភេទសត្វ
កណ្តុរ





សុវត្ថិភាពចំណីអាហារ

មេរោគហើយនិងអាហារមិនល្អ អាចធ្វើឱ្យអ្នកឈឺ។ សូមការពារសុខភាពរបស់អ្នក។

អាហារដែល មានសុវត្ថិភាព



លាងជម្រះផ្លែឈើនិង
បន្លែមុនរៀបចំយកមកធ្វើ
ម្ហូបឬញ៉ាំ



សរសេរកាលបរិច្ឆេទនៅលើ
ម្ហូបអាហារដែលបានចម្អិនរួច
ហើយបរិភោគឬបោះវាចេញ
ក្នុងរយៈពេលមួយសប្តាហ៍

⚠ ជៀសវាងចំណុចគ្រោះថ្នាក់បណ្តាលមកពីម្ហូបអាហារ៖ 41-135°F ⚠



ម្ហូបអាហារទាំងនេះអាចធ្វើបាន
អ្នកឈឺ ប្រសិនបើយើង
ទុកវាចោលលើសពី 4 ម៉ោង។



ម្ហូបអាហារដែលអាចដាក់ចោល
នៅលើផ្ទៃរ គឺមានសុវត្ថិភាពក្នុង
គ្រប់សីតុណ្ហភាព។



បង្កែមសង់ខ្សា



ធុញជាតិ
ផ្លិន



បន្លែផ្លិន



សណ្តែកបណ្តុះនិងស្លឹកបន្លែខៀវហាន់ជាដើម
តូចៗ



ទឹកដោះគោ
និងឈើស



ត្រីនៅ



ស៊ុតនៅ



សាច់នៅ



នំប៉័ង



ប៊ីសណ្តែកដី



ផ្លែឈើ



Raw បន្លែនៅ



កំប៉ុងដែលមិនទាន់បើក



ប្រេង



នំខ្វឹនិងនំដុត



ទំនិញស្ងួត





អនាម័យ

អនាម័យផ្ទាល់ខ្លួនល្អនឹងការពារសុខភាពរបស់អ្នក។

ដៃស្អាត



+ វិធី # 1 ដើម្បីថែរក្សាសុខភាព +

លាងដៃជាមួយនឹងសាប៊ូនិងទឹកក្តៅខណ្ឌៗរយៈពេល ២០វិនាទី...



មុនពេលអ្នករៀបចំធ្វើម្ហូប
ប៉ះម្ហូបឬញ៉ាំអាហារ



មុនពេលចេញពី
បន្ទប់ទឹកនិងក្រោយ
ពេលផ្លាស់កន្លែងទារក
រួច



មុននិងក្រោយ អ្នកសម្អាត
អ្វីរួចឬ ប្រើបង់រ៉ូប៊ូសរួច



ក្រោយពីអ្នកបានប៉ះ
សត្វឬចំណីអាហារឬ
លាមករបស់វា



ក្រោយពីអ្នកបានញើស
សំបោរ ក្អក ឬកណ្តាស់ នៅ
ក្នុងដៃរបស់អ្នកឬជួយ នរណា
ម្នាក់ដែលឈឺ



នៅពេលអ្នកចូល
កន្លែង ឬទីជម្រករួម
មួយ (អ្នក ក៏អាចប្រើ
អាតុលលាងដៃ)

អនាម័យផ្ទាល់ខ្លួនល្អ។



ការពារប្រអប់ជើងរបស់
អ្នក - ជៀសវាងដើរពាស
ពេញដោយ ជើងទទេរ និង
អនាម័យកន្លែង ងូតទឹកមុន
ពេលប្រើ



រក្សាកន្លែងរបស់អ្នក
ច្រាសសិតសក់ សាប៊ូកក់សក់
ឡាមជាដើម ល។ ឲ្យដាច់
ដោយឡែកពីរបស់របររបស់អ្នក
ដទៃ (កុំចែកគ្នាប្រើ)






អនាម័យ

អនាម័យផ្ទាល់ខ្លួនល្អនឹងការពារសុខភាពរបស់អ្នក។

ការបោកគក់



ស្នើសុំកម្រាលពូកដែលស្អាតនៅពេលអ្នកមកដល់ទីកន្លែងជម្រក



ប្រើម៉ាស៊ីនដោះដើម្បីសម្លាប់មេរោគនៅក្នុងរបស់របរដែលអាចផ្ទុកសត្វល្អិត កមរមាសឬចៃ

✦ របស់របរដែលស្អាត = សុខភាពកាន់តែល្អប្រសើរ ✦

ដើម្បីទទួលបានលទ្ធផលដ៏ល្អបំផុត សូមបោកគក់ជាមួយនិងសាប៊ូតាមការណែនាំឲ្យប្រើកំដៅទឹក។



ហាលជាមួយនិងកំដៅដែលក្តៅ។



កុំផ្ទុកហួសកម្រិតម៉ាស៊ីនបោកខោអាវ - ដាក់ត្រឹម 3/4 ឬតិចជាងនេះ។



ប្រសិនបើរបស់របរបោកគក់ប្រឡាក់កំអុត ឈាម ឬលាមក សូមបោកគក់ឲ្យដាច់ដោយឡែកពីគ្នា។ ប្រើសាប៊ូបោកខោអាវ ទឹកក្តៅ និង 1/2 ពែងទឹកប្លីជ ។ លាងសម្អាតកាកសំណល់ដែលរឹងៗ ចេញសិន មុនពេលយកទៅបោក ហើយសូមពាក់ស្រោមដៃ អាវឆាយ ម៉ាស និងប្រដាប់ការពារភ្នែកផង។



លាងសម្អាតកម្រាលពូកជារៀងរាល់ថ្ងៃ ហើយបោកពូករាងរាល់សប្តាហ៍ ឬពេលប្រឡាក់ កុំដាក់របស់ដែលមិនទាន់បោកនៅក្នុងម៉ាស៊ីនហាល

ប្រសិនបើបោកខោអាវឲ្យអ្នកដទៃ សូមកុំរលាស់វាឲ្យសោះ ហើយសូមពាក់ស្រោមដៃ និងអាវឆាយការពារផង



អនាម័យនិងសម្លាប់មេរោគ

មេរោគនៅតាមលើផ្ទៃអាចធ្វើឱ្យអ្នកឈឺ។ សូមការពារសុខភាពរបស់អ្នក។

វិធីអនាម័យឬសម្លាប់មេរោគ

1 2



សូមការពារខ្លួនអ្នក - ពាក់ស្រោមដៃគ្រប់ពេល (និងម៉ាស់ហើយនិងអារឆាយ ប្រសិនបើបាញ់ថ្នាំសម្លាប់មេរោគ)

3



សម្អាតតាមលើផ្ទៃដើម្បីអោយអស់ ធូលីមុនពេលបាញ់ថ្នាំសម្លាប់មេរោគឬបាញ់ថ្នាំអនាម័យ (សម្រាប់ក្រដាសជូតសម្លាប់មេរោគសូមប្រើសន្លឹកនីមួយៗដាច់ដោយឡែកពីគ្នាសម្រាប់ជំហានទី 2 និងទី 3)

3



បាញ់ហើយទុកថ្នាំ អនាម័យ/ថ្នាំសំលាប់មេរោគចោលនៅលើផ្ទៃតាមចំនួនវេលាដែលបានណែនាំនៅលើផ្ទាំងដបថ្នាំ

4



ជូតតាមលើផ្ទៃឱ្យស្ងួតដោយ ប្រើក្រដាសស្អាតឬទុកឱ្យលើផ្ទៃស្ងួតដោយខ្លួនឯង

អនាម័យនិងសម្លាប់មេរោគរាងរាល់ថ្ងៃ



សម្អាតនៅតាមលើផ្ទៃដែល ត្រូវបានគេប៉ះជាញឹកញាប់ 1-3 ដងក្នុងមួយថ្ងៃ (ដូចជា ដៃទ្វារ បង្គាន់ដៃ កុងតាក់ភ្លើង តេឡេទូរ ទស្សន៍ ។ល។)

អរបៀបលាយទឹកថ្នាំសំលាប់មេរោគឬទឹកអនាម័យរបស់អ្នក៖

ថ្មនាំសំលាប់មេរោគ



8.25% ទឹកប្លីដ
ទឹកប្លីដ 2 ស្លាបព្រាបាយ + ទឹក 1 ហ្គាឡុង
ទឹកប្លីដ 1 + 1/2 ស្លាបព្រាកាហ្វេ + ទឹក 4 ពែង។



សម្លាប់មេរោគនៅតាមកន្លែង គេងឱ្យបានជារៀងរាល់សប្តាហ៍នៅពេលដែលកខ្វក់ និងក្រោយពីមានមនុស្សនីមួយៗប្រើរួច

ទឹកអនាម័យ



ទឹកប្លីដ 1/4 ស្លាបព្រាកាហ្វេ + ទឹក 4 ពែង



លាងសម្អាតនិងសម្លាប់ មេរោគនៅក្នុងបន្ទប់ទឹកនិងផ្ទះបាយឱ្យបាន 1-3 ដងក្នុង 1 ថ្ងៃ និងលាងសម្អាតកន្លែងងូតទឹកក្រោយពីងូតទឹករួច



អនាម័យនិងសម្លាប់មេរោគ


មេរោគនៅតាមលើផ្ទៃអាចធ្វើឱ្យអ្នកឈឺ។ សូមការពារសុខភាពរបស់អ្នក។

ការលាងសម្អាតពិសេសសម្រាប់ក្នុង ភាគឬឈាម


1  **ការពារខ្លួនអ្នក -**
ពាក់ស្រោមដៃ អារឆាយ
ការពារភ្នែក គម្របស្បែកជើង
និងម៉ាស់

2  **ប្រើប្រអប់សម្រាប់ឲ្យ**
ឆាប់តំដឹងឬម្សៅឆា ដើម្បីឲ្យវា
បឺតទឹកកំពប់ច្រើន ហើយចូកវា
ចេញ (កុំបូមធូលី)

3  **ប្រើក្រដាសជូតដៃនិងទឹក**
សាប៊ូសម្រាប់ជូតនិងសម្អាត

4  **បាញ់ថ្នាំសម្លាប់មេរោគនៅតាមទី**
កន្លែងនោះ: ហើយទុកវាចោល
តាមពេលវេលាដែលបានណែនាំ
នៅលើផ្លាកណែនាំ។ សម្រាប់ការ
សម្អាតពិសេស សូមប្រើ **ទឹកប្លឺជ**
1 ពែង + ទឹក 1 gallon

5  **ប្រើក្រដាសជូតឲ្យ**
ស្អិតឬទុកវាឲ្យស្អិតដោយ
ខ្លួនឯង

6  **សម្អាតនិងសម្លាប់មេរោគនៅ**
ក្នុងច្រាសដុសសម្អាត និងគ្រឿង
ផ្គត់ផ្គង់ដែលមិនអាចចោលបាន
ផ្សេងទៀត (ឧ. ដូចជា
លាងសម្អាតក្បាលម៉ាស៊ីនដែល
អាចប្រើឡើងវិញបានដោយប្រើ
ទឹកក្តៅ និង **1/2 ពែងនៃទឹកប្លឺជ**)

7  **ប្រើថង់ពីរជាន់ដាក់របស់របរ**
ទាំងអស់ដែលកខ្វក់
ហើយបោះវាចេញទៅក្រៅ

8  **លាងដៃក្រោយពីសម្អាតរួច**




ចៃ កមរមាស់ និង សត្វល្អិតលើគ្រែ

គ្មាននរណាម្នាក់ចង់រមាស់ទេ។ សូមជួយការពារការរីករាលដាល!

បញ្ឈប់ការរីករាលដាល




ប្រាប់បុគ្គលិកធ្វើការ ប្រសិនបើអ្នករមាស់ ឬ មានរោគសញ្ញាផ្សេង ទៀត ដូច្នោះអ្នកអាច ទទួលការព្យាបាល។



ប្រើម៉ាស៊ីនកំដៅដើម្បី សម្លាប់មេរោគនៅលើ របស់របរដែលអាចផ្ទុកសត្វ ល្អិតកមរមាស់ឬចៃ



បោករបស់របរដែលឆ្លង មេរោគនិងម៉ាស៊ីនបោក ខោអាវឲ្យដាច់ដោយឡែកពី គ្នា ហើយសម្អាតវានៅកម្រិត សីតុណ្ហភាព 130°F យ៉ាងហោចណាស់ឲ្យបាន 30 នាទី។



ដាក់របស់របរដែលមិនអាច សម្លាប់មេរោគបានដោយ កំដៅភ្លើង ឬបោកសម្អាតវា ហើយសម្អាតវានៅកម្រិត សីតុណ្ហភាព 130°F ដោយ ដាក់នៅក្នុងថង់ប្លាស្ទិកបិទ ជិតឲ្យបានរយៈពេលពីរ សប្តាហ៍ ដើម្បីកំចាត់ចៃ និងកមរមាស់។



លាងសម្អាតនិងសម្លាប់ មេរោគឲ្យអស់ពី កម្រាលពូកដេក និងលាងសម្អាតគ្រែ ក្រោយមនុស្សនិមួយៗ បានប្រើរួច



បោះចោលរបស់ដែល ឆ្លងមេរោគពីលើគ្រែ ដែលមិនអាចសម្លាប់ មេរោគបាន



ចៃ កមរមាស់ និង សត្វល្អិតលើគ្រែ

គ្មាននរណាម្នាក់ចង់រមាស់ទេ។ សូមជួយការពារការរីករាលដាល!

ការពារខ្លួនអ្នក



បោកសម្លៀកបំពាក់និង កម្រាលពួកជារៀងរាល់ សប្តាហ៍ ដើម្បីការពារកុំឱ្យ កើតចៃលើខ្លួន



រក្សាទុករបស់របររបស់ អ្នកដើម្បីកុំឱ្យរាប័របស់ អ្នកដទៃ



ទុកកន្លែងរបស់អ្នកឱ្យ ដាច់ដោយឡែកពីកន្លែង របស់អ្នកដទៃ



ជៀសវាងចែករំលែក សម្លៀកបំពាក់ គ្រែដេក ពួក កន្លែង ច្រាសឬ ស្និតសិតសក់



ជៀសវាងកុំប៉ះស្បែកគ្នា ជាមួយអ្នកដែលកើតរមាស់



ពាក់ស្រោមដៃការពារ និងអារធាយ ឬអារធំគ្រប ពីលើ ប្រសិនបើអ្នកបោក ខោអាវឱ្យអ្នកដទៃ



កុំរលាស់របស់របរ ដែលអាចឆ្លងរោគ