





វិធី 8 យ៉ាងដើម្បីសម្អាតកន្លែងដុះផ្សិត


 ការពារខ្លួនអ្នក
ពាក់ប្រដាប់ប្រដាការពារ ដូចជា ស្រោមដៃ ម៉ាស វ៉ែនតា) ដើម្បីការពារភ្នែក ច្រមុះ មាត់ និងស្បែករបស់អ្នក។


 បោះចោល!
យកវាទៅបោះចោល! អ្វីៗដែលសើមដោយដោយសារទឹកជំនន់ ហើយមិនអាចសម្អាតបាន ហើយនិងមិនអាចស្ងួតបានទាំងស្រុងក្នុងរយៈពេល 24 ទៅ 48 ម៉ោង គួរតែយកវាចេញទៅចោលនៅខាងក្រៅ។ ថតរបស់របរដែលត្រូវបានយកទៅបោះចោលដើម្បីទុកបំពេញក្រដាសស្នាម ទាមទារឱ្យក្រុមហ៊ុនធានារ៉ាប់រងសងថ្លៃខូចខាត។


 ចំហរឱ្យខ្យល់ចេញចូល
បើកទ្វារនិងបង្អួចទាំងអស់នៅពេលអ្នកកំពុងធ្វើការនៅក្នុងផ្ទះ ហើយចំហរវាចោលឱ្យបានយូរតាមដែលអ្នកអាចធ្វើបាន ប្រកបដោយសុវត្ថភាព នៅពេលអ្នកចាកចេញពីផ្ទះ។

 ខ្យល់សម្អាត
នៅពេលដែលអាចប្រើប្រាស់អគ្គិសនីបានដោយសុវត្ថភាពហើយ សូមបើកកង្ហារ និងឧបករណ៍សម្អាត ដើម្បីឱ្យអស់ជាតិសើម។

 កុំលាយទឹកសម្អាតចូលគ្នា
ប្រសិនបើអ្នកប្រើផលិតផលសម្អាត សូមកុំលាយផលិតផលសម្អាតជាមួយគ្នា។ កុំលាយទឹកប្លឺដ Bleach ជាមួយនិងទឹកអាម៉ូញញា ពីព្រោះវាអាចបណ្តាលឱ្យមានចំហាយពុល។

 ដុះសម្អាតតាមលើផ្ទៃ
លាងសម្អាតជាមួយទឹកនិងសាប៊ូបោកខោអាវ។ សម្អាតជាតិផ្សិតដែលអ្នកមើលឃើញ ចេញឱ្យអស់។ រួចហើយសម្អាតវាភ្លាមៗ។

 កុំគ្របវាយកវាចេញ
ការលាបថ្នាំបិទការពារលើកន្លែងដុះផ្សិត នឹងមិនការពារកុំឱ្យផ្សិតដុះបាននោះទេ។ សូមជួសជុលកន្លែងមានទឹកលិចនិងសម្អាតកន្លែងដុះផ្សិតឱ្យអស់សិន មុនពេលអ្នកលាបថ្នាំបិទការពារលើ។

 សម្អាតវា
សម្អាតផ្ទះរបស់អ្នកនិងអ្វីៗផ្សេងទៀតនៅក្នុងផ្ទះរបស់អ្នកឱ្យបានយ៉ាងឆាប់រហ័សតាមដែលអាចធ្វើទៅបាន - ក្នុងរយៈពេល 24 ទៅ 48 ម៉ោង ប្រសិនបើអ្នកអាចធ្វើបាន។